

## Zoom-Einführung

Wir haben für Teilnehmer\*innen von Besprechungen im Zoom-Raum der Agenda Wien Landstraße eine kleine Einführung zusammengestellt:

### Wichtiges vorab für die erstmalige Nutzung von Zoom

Bitte nehmt Euch bereits 10-15 Minuten vor Besprechungsbeginn Zeit für die technische Vorbereitung (quasi statt der Wegzeit 😊), damit wir pünktlich starten können.

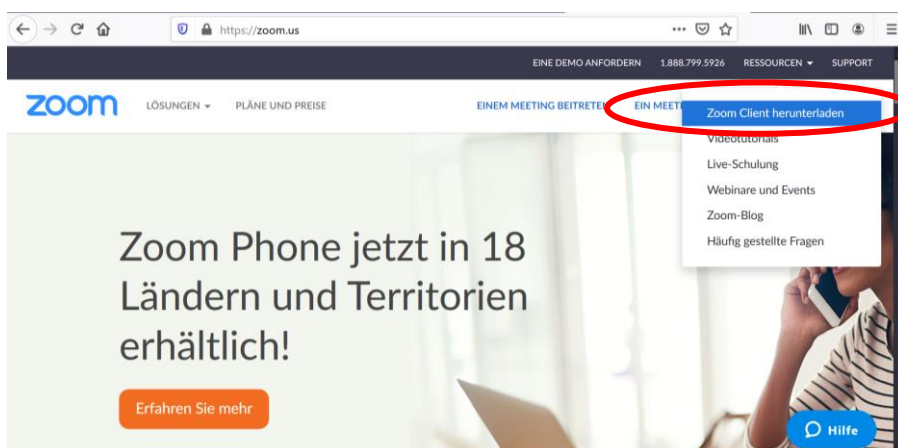
Bitte vorab prüfen, ob Euer Mikrofon, Kamera und Lautsprecher am PC/Laptop/Pad funktioniert und ihr ein Programm installieren „dürft“.

Falls es dabei Probleme gibt, könnt ihr auch mit eurem Smartphone teilnehmen (allerdings sind die Gesichter dann sehr klein): Dazu die App „Zoom Cloud Meeting“ installieren, öffnen, „an Meeting teilnehmen“ und Meeting-ID eintragen: 6399132343.

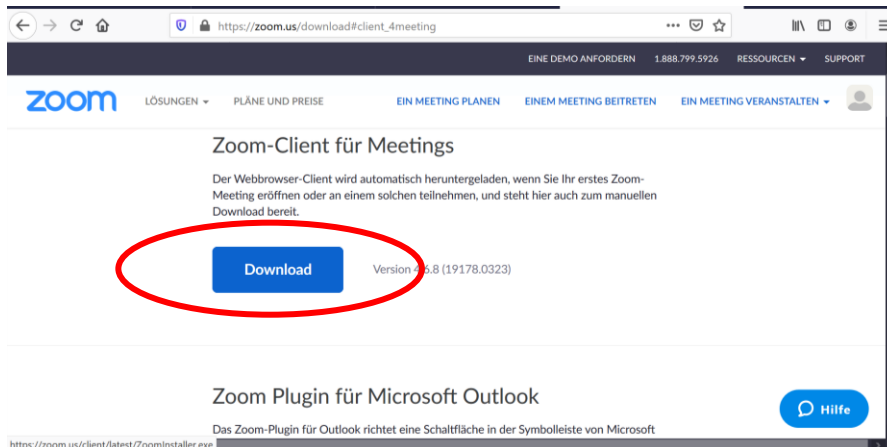
Eine Teilnahme ohne Mikro und Kamera ist notfalls auch möglich, indem ihr euch mittels Chat einbringt.

### Bei der erstmaligen Nutzung: Zoom installieren

1. Unter [https://zoom.us/download#client\\_4meeting](https://zoom.us/download#client_4meeting) den „Zoom-Client herunterladen“



## 2. Zoom-Client downloaden und ausführen (dauert ca. 2Min.)



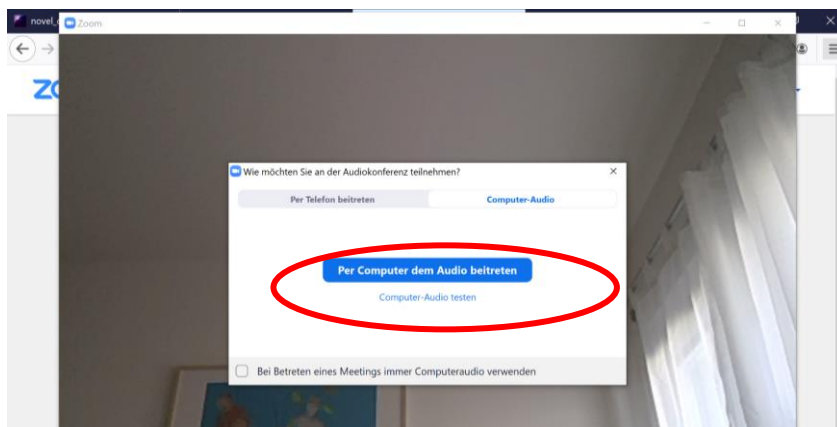
## Zoom-Meeting beitreten (per PC/Laptop/Pad)

### 3. Link zum Zoom-Meeting anklicken (bitte bereits 5 bis 10 Minuten vor der Besprechung):

<https://zoom.us/j/6399132343>

Passwort: 614609

### 4. Per Computer dem Audio beitreten



### 5. Los geht's! Tipp: Ton einschalten 😊

### 6. Wenn etwas nicht klappt, bitte einfach anrufen: 0699 10 75 41 83.

#### AGENDABÜRO LANDSTRASSE

Neulinggasse 36, 1030 Wien

Mo 15-18 Uhr u.n.V.

T +43 699 10 75 41 83 | W [www.agendalandstrasse.at](http://www.agendalandstrasse.at) |

E [info@agendalandstrasse.at](mailto:info@agendalandstrasse.at)